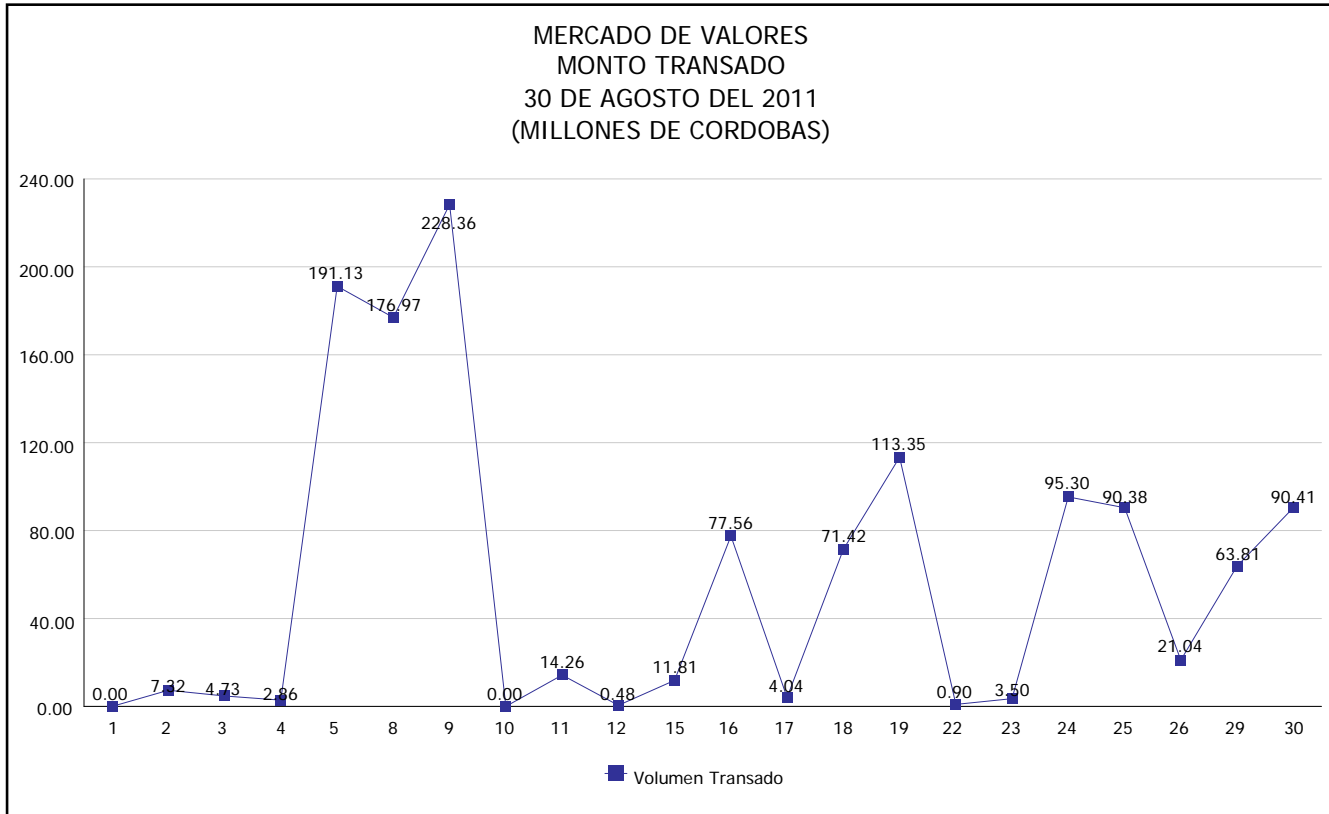


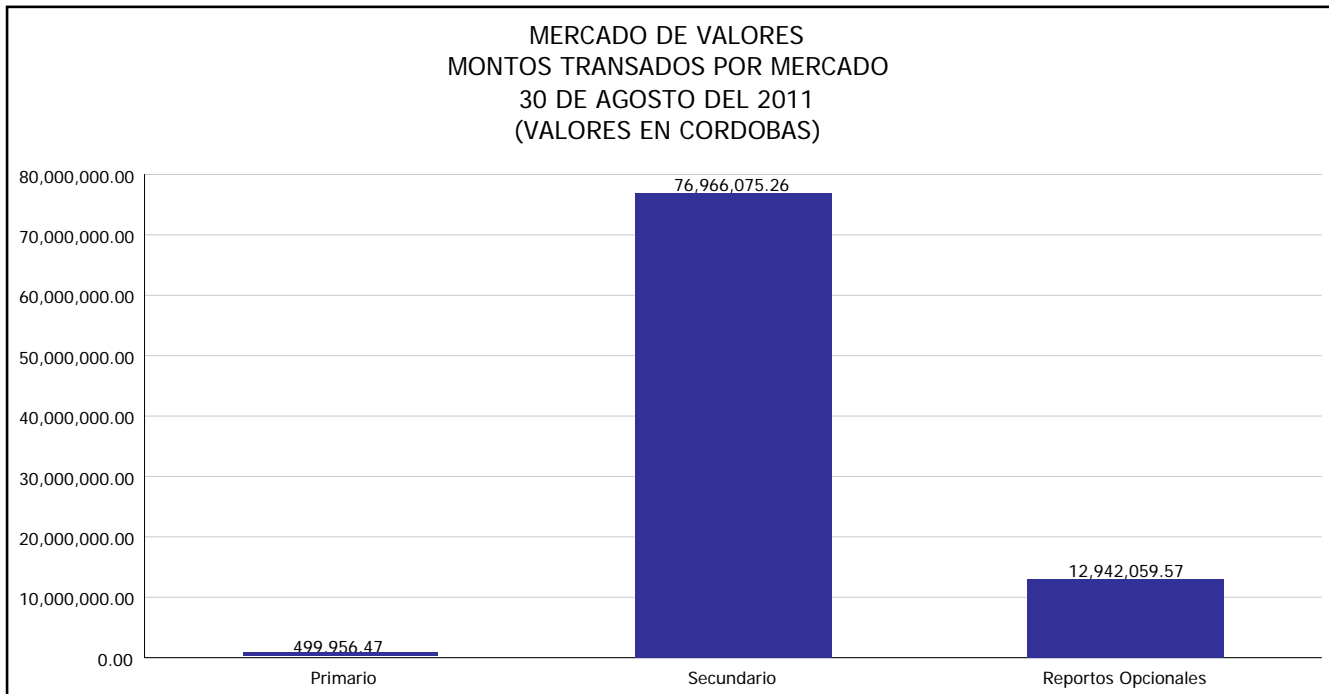


**INTENDENCIA DE VALORES
INFORME DIARIO
MERCADO DE VALORES DE NICARAGUA**

Superintendencia de Bancos y de Otras
Instituciones Financieras de Nicaragua




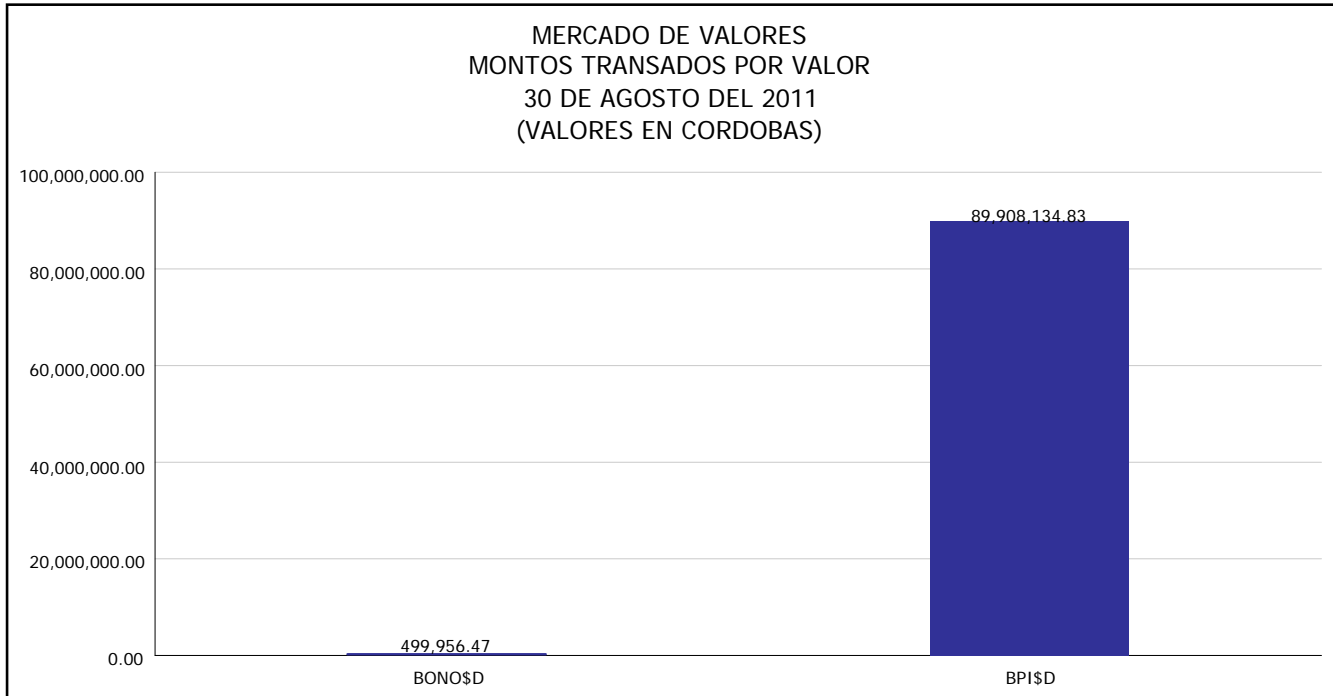
Del 1 al 30 de Agosto del 2011, en el mercado de valores se han transado C\$ 1,269,654,123.03





INTENDENCIA DE VALORES INFORME DIARIO MERCADO DE VALORES DE NICARAGUA

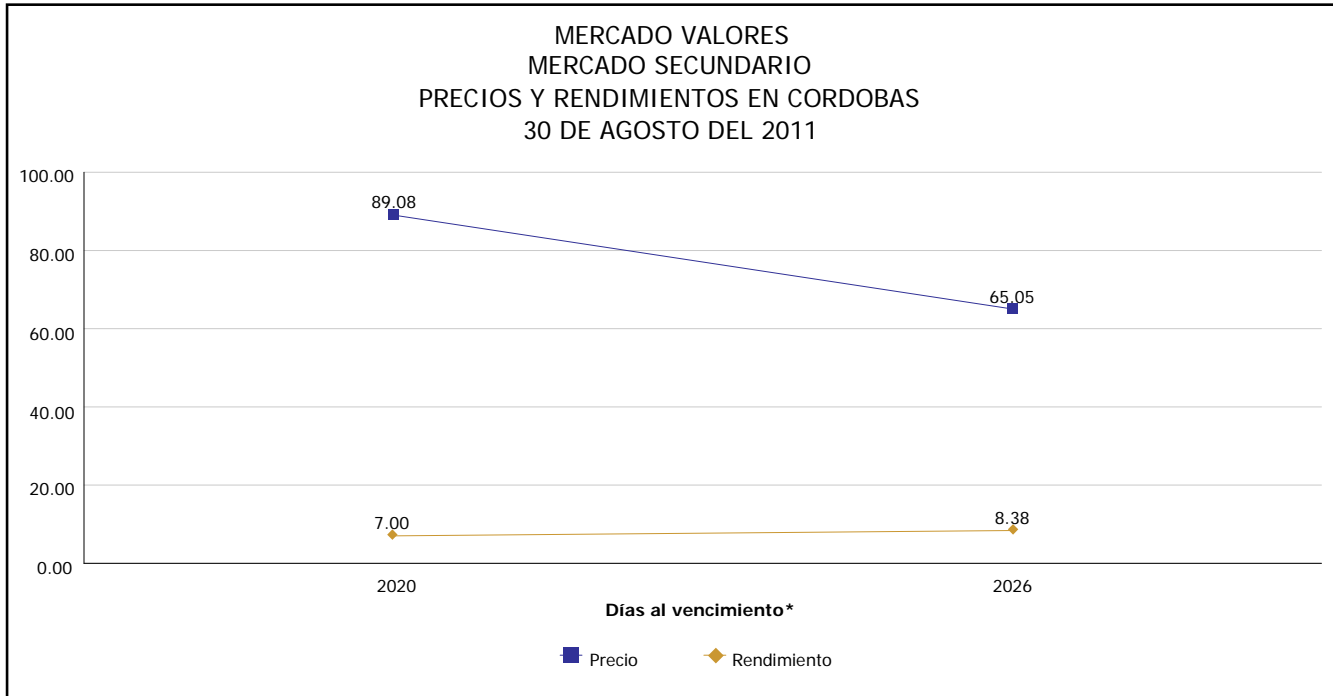
Superintendencia de Bancos y de Otras
Instituciones Financieras de Nicaragua



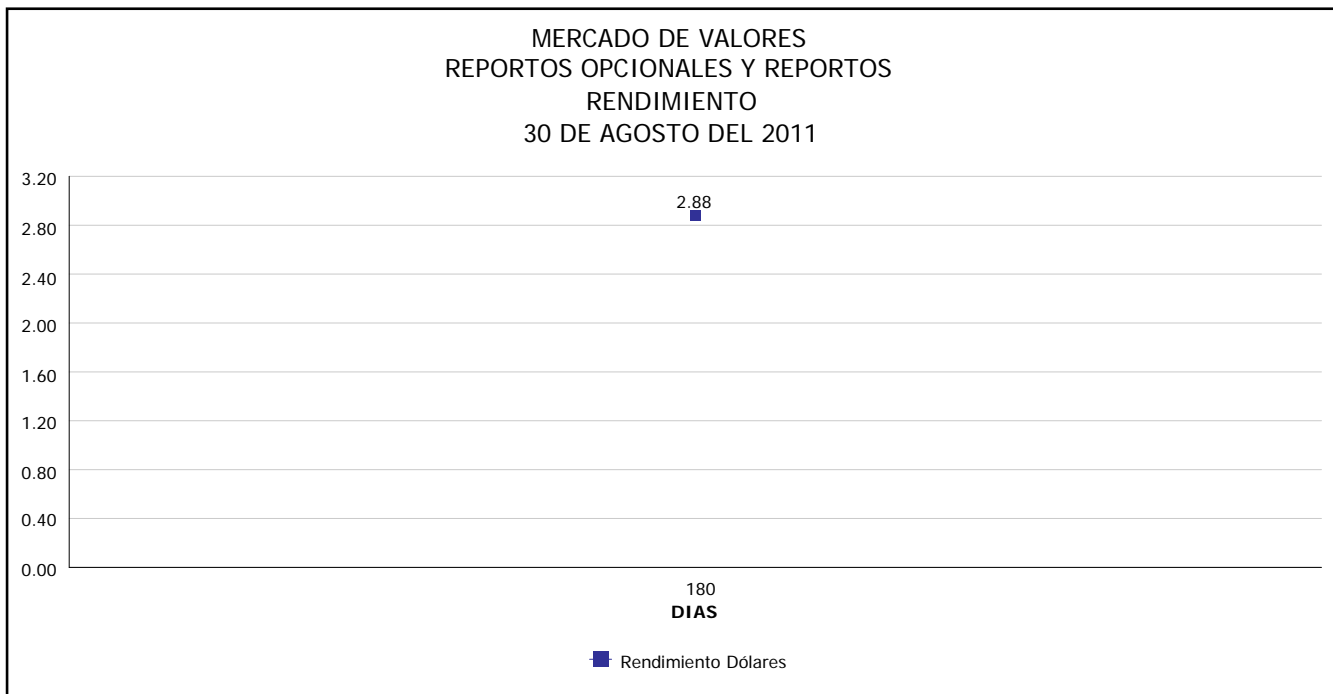


INTENDENCIA DE VALORES INFORME DIARIO MERCADO DE VALORES DE NICARAGUA

Superintendencia de Bancos y de Otras
Instituciones Financieras de Nicaragua



*Para los BPI se presentan años al vencimiento



Fuente: Bolsa de Valores de Nicaragua



Superintendencia de Bancos y de Otras
Instituciones Financieras de Nicaragua

**INTENDENCIA DE VALORES
INFORME DIARIO
MERCADO DE VALORES DE NICARAGUA**

HECHOS RELEVANTES EN MERCADOS INTERNACIONALES

Wall Street dejó atrás los números rojos de la jornada al conocerse las actas de la última reunión de la Reserva Federal (Fed) de EE.UU., en la que se discutió acerca de un nuevo paquete de estímulo, por lo que finalmente el Dow Jones de Industriales, su principal índice, acabó con un ascenso del 0.18 %.

El parqué neoyorquino se mantuvo hasta la media sesión en terreno negativo como respuesta a la caída de la confianza de los consumidores de EE.UU. en agosto hasta su nivel más bajo en dos años, que pesó más en el ánimo de los operadores que la subida del 3.60 % del precio de la vivienda en este país durante el segundo trimestre del año.

Las esperanzas de que el banco central lanzará más medidas de estímulo provocó que finalmente los componentes del Dow Jones terminasen divididos entre avances y retrocesos, comparado con el rojo que había teñido ese índice en el inicio de la jornada.

En otros mercados el petróleo subió el 1.86 % hasta 88.90 dólares por barril, el oro subió con fuerza hasta 1,829.80 dólares la onza, el dólar subía terreno frente a otras monedas como el euro (que se cambiaba por 1.4443 dólares) y la rentabilidad de la deuda pública estadounidense a 10 años retrocedía al 2.18 %.

PRINCIPALES INDICES BURSATILES EE-UU				
INDICES	CIERRE DEL DIA		VARIACIONES	
	29/08/2011	30/08/2011	ABSOLUTA	RELATIVA
Dow Jones	11,538.95	11,559.95	20.70	0.18 %
Nasdaq	2,562.11	2,576.11	14.00	0.55 %
S&P	1,210.09	1,212.92	2.84	0.23 %